

# playerytees

INNOVATING TO TRANSFORM<sup>®</sup>









En Playerytees, cada año es una oportunidad para reinventar lo esencial. Este 2026, te presentamos nuevos productos inspirados en la armonía entre comodidad, diseño y durabilidad.

Hemos trabajado en nuevas fibras y procesos de confección que aportan suavidad, resistencia y un ajuste impecable. Colores que transmiten energía y serenidad, cortes que se adaptan a cada cuerpo y acabados que elevan cualquier estilo.

**Porque lo básico también puede ser extraordinario.**





# ÍNDICE

## POLOS

<b>ESTILO 600 C D</b>	
Polo Cardado.....	6
<b>ESTILO 600 CL DL</b>	
Polo Cardado Manga Larga .....	8
<b>ESTILO 700 C D</b>	
Polo Peinado .....	10
★ <b>ESTILO 900 C D</b>	
Polo Poliéster Sport .....	12
★ <b>ESTILO 900 CL DL</b>	
Polo Poliéster Sport Manga Larga .....	14
★ <b>ESTILO 901 C D</b>	
Polo Poliéster Piqué Elastano .....	16
★ <b>ESTILO 902U</b>	
Polo Poliéster Waffle .....	18
★ <b>ESTILO 903U</b>	
Polo Poliéster Micro Waffle.....	20

## PLAYERAS

★ <b>ESTILO 410 C D</b>	
Playera Cuello Redondo.....	24
★ <b>ESTILO 410 ULS</b>	
Playera Cuello Redondo Manga Larga .....	26
★ <b>ESTILO 410N</b>	
Playera Cuello Redondo Kids .....	28
★ <b>ESTILO 950 C D</b>	
Playera Deportiva Poliéster .....	30
★ <b>ESTILO 950 CL</b>	
Playera Deportiva Poliéster Manga Larga .....	32
★ <b>ESTILO 950N</b>	
Playera Deportiva Poliéster Kids.....	34
★ <b>ESTILO 960U</b>	
Playera Deportiva Poliéster .....	36
★ <b>ESTILO 970 C D</b>	
Playera Deportiva Poliéster .....	38
<b>ESTILO 4000 C D</b>	
Playera Sublimable .....	40
<b>ESTILO 4000N</b>	
Playera Sublimable Kids .....	42

## EJECUTIVO

<b>ESTILO 6000 C D &amp; 6000 CL DL</b>	
Camisa de Gabardina .....	46
<b>ESTILO 6001 C D &amp; 6001 CL DL</b>	
Camisa Oxford .....	48
<b>ESTILO 6002 C D &amp; 6002 CL DL</b>	
Camisa Cuadros y Rayas .....	50
<b>ESTILO 6004 C D &amp; 6004 CL DL</b>	
Camisa de Cuadros .....	52
<b>ESTILO 6500 C D &amp; 6500 CL DL</b>	
Camisa de Trabajo .....	54

## OUTDOOR LINE

★ <b>ESTILO 7100U</b>	
Camisa Deportiva Manga Larga .....	58
<b>ESTILO 8000U</b>	
Chaleco de Nailon .....	60
★ <b>ESTILO 8001U</b>	
Chaleco Softshell .....	62
★ <b>ESTILO 8002U</b>	
Chamarra Softshell .....	63
<b>ESTILO 8100U</b>	
Chaleco Softshell Reciclado .....	64
<b>ESTILO 8101U</b>	
Chamarra Softshell Reciclado .....	65
★ <b>ESTILO 9000U</b>	
Sudadera de Poliéster .....	66

# POLOS

ALGODÓN CARDADO | ALGODÓN PEINADO  
POLIÉSTER | NAILON | ELASTANO







## ESTILO 600 C/D

### POLO CARDADO

CABALLERO Y DAMA

Tallas: S - 2XL

Peso: 230 g/m<sup>2</sup>

Tejido: Piqué Pre-encogido

Composición: 50% Algodón - 50% Poliéster

Sport Grey: 90% Algodón - 10% Poliéster



#### Especificaciones

Refuerzo en hombros

Tapacostura

Doble pespunte en bajos y sisa

#### Caballero

3 Botones al tono de la tela

Construcción tubular

Cuello y puños tejidos



S a XL | 40 Piezas por Caja

2XL | 30 Piezas por Caja

#### Dama

4 Botones al tono de la tela

Corte silueteado

Cuello tejido

Aberturas laterales



Tallas: S a XL | 50 Piezas por Caja

Tallas: 2XL | 30 Piezas por Caja



#### Aplicaciones

Bordado | Serigrafía



#### Colores | 20

- White (Blanco)
- Yellow Haze (Amarillo Paja)
- Orange (Naranja)
- Pink (Palo de Rosa)
- Fuchsia (Fucsia)
- Red (Rojo)
- Heather Burgundy (Borgoña Jaspe)
- Maroon (Marrón)
- Purple (Púrpura)
- Kelly Green (Verde Manzana)
- Light Blue (Azul Cielo)
- Coastal Blue (Azul Celeste)
- Turquoise (Turquesa)
- Royal Blue (Azul Rey)
- Heather Navy Blue (Azul Marino Jaspe)
- Navy Blue (Azul Marino)
- Sport Grey (Gris Jaspe)
- Charcoal (Carbón)
- Heather Black (Negro Jaspe)
- Black (Negro)







## ESTILO 600 CL|DL

POLO CARDADO MANGA LARGA  
CABALLERO Y DAMA

Tallas: S - 2XL

Peso: 230 g/m<sup>2</sup>

Tejido: Piqué Pre-encogido

Composición: 50% Algodón - 50% Poliéster

Sport Grey: 90% Algodón - 10% Poliéster



### Especificaciones

Refuerzo en hombros

Tapacostura

Doble pespunte en bajos

Cuello y puños tejidos

Cerrado de costados

### Caballero

3 Botones al tono de la tela



S a 2XL | 30 Piezas por Caja

### Dama

4 Botones al tono de la tela

Corte silueteado

Aberturas laterales

Doble pespunte en sisa



S a 2XL | 40 Piezas por Caja



### Aplicaciones

Bordado | Serigrafía



### Colores | 7

- ☐ White (Blanco)
- ☒ Kelly Green (Verde Manzana)
- ☒ Red (Rojo)
- ☐ Royal Blue (Azul Rey)
- ☐ Navy Blue (Azul Marino)
- ☐ Sport Grey (Gris Jaspe)
- ☐ Black (Negro)







## ESTILO 700 C|D

### POLO PEINADO CABALLERO Y DAMA

Tallas: S - 2XL

Peso: 230 g/m<sup>2</sup>

Tejido: Piqué Peinado

Composición: 50% Algodón - 50% Poliéster

Sport Grey: 90% Algodón - 10% Poliéster



#### Especificaciones

Refuerzo en hombros

Tapacostura y abertura lateral bicolor

Doble pespunte en bajos y sisa

Cerrado de costados

#### Caballero

3 Botones al tono de la tela

Cuello y puños tejidos

Doble pespunte en puños



S a 2XL | 40 Piezas por Caja

#### Dama

4 Botones al tono de la tela

Corte silueteado

Cuello tejido



S a 2XL | 50 Piezas por Caja



#### Aplicaciones

Bordado | Serigrafía



#### Colores | 11

- White (Blanco)
- Aqua (Aqua)
- Coastal Blue (Azul Celeste)
- Turquoise (Turquesa)
- Kelly Green (Verde Manzana)
- Red (Rojo)
- Purple (Púrpura)
- Royal Blue (Azul Rey)
- Navy Blue (Azul Marino)
- Sport Grey (Gris Jaspe)
- Black (Negro)







## ESTILO 900 C/D

### POLO POLIÉSTER SPORT CABALLERO Y DAMA

Tallas: S - 4XL

Peso: 200 g/m<sup>2</sup>

Tejido: Piqué

Composición: 100% Poliéster



#### Especificaciones

Cerrado de costados  
Triple pespunte en bajos y hombros  
Cuello y puños tejidos  
Tapacostura a contraste  
Presillas a contraste

#### Caballero

3 Botones al tono de la tela  
Corte recto



S a 4XL | 50 Piezas por Caja

#### Dama

4 Botones al tono de la tela  
Corte silueteado



S a 4XL | 50 Piezas por Caja



#### Aplicaciones

Bordado | Serigrafía | Vinil Textil | Sublimado (en blanco)



#### Colores | 18

- ☐ White (Blanco)
- ☐ Cool Yellow (Amarillo Cool)
- ☐ Orange (Naranja)
- ☐ Aqua (Aqua)
- ☐ Heather Royal Blue (Azul Rey Jaspe)
- ☐ Royal Blue (Azul Rey)
- ☐ Cobalt (Cobalto)
- ☐ Heather Navy Blue (Azul Marino Jaspe)
- ☐ Navy Blue (Azul Marino)
- ☐ Green MX (Verde MX)
- ☐ Olive (Olivo)
- ☐ Red (Rojo)
- ☐ Scarlet Red (Rojo Escarlata)
- ☐ Maroon (Marrón)
- ☐ Oxford Grey (Gris Oxford)
- ☐ Charcoal (Carbón)
- ☐ Black (Negro)



#### NUEVO COLOR

- ☐ Cotton Pink (Rosa Algodón)







# ESTILO 900 CL|DL

POLO POLIÉSTER SPORT MANGA LARGA  
CABALLERO Y DAMA

Tallas: S - 4XL

Peso: 200 g/m<sup>2</sup>

Tejido: Piqué

Composición: 100% Poliéster



## Especificaciones

Cerrado de costados  
Triple pespunte en bajos y hombros  
Cuello y puños tejidos  
Tapacostura a contraste  
Presillas a contraste

### Caballero

3 Botones al tono de la tela

Corte recto



S a 2XL | 50 Piezas por Caja  
3XL a 4XL | 40 Piezas por Caja

### Dama

4 Botones al tono de la tela

Corte silueteado



S a 4XL | 50 Piezas por Caja



## Aplicaciones

Bordado | Serigrafía | Vinil Textil | Sublimado (en blanco)



## Colores | 7

- White (Blanco)
- Red (Rojo)
- Navy Blue (Azul Marino)
- Oxford Grey (Gris Oxford)
- Charcoal (Carbón)
- Black (Negro)



### NUEVO COLOR

- Royal Blue (Azul Rey)



## ESTILO 901 C|D

POLO POLIÉSTER PIQUÉ ELASTANO  
CABALLERO Y DAMA

Tallas: S - 2XL

Peso: 190 g/m<sup>2</sup>

Tejido: Piqué Elastano

Composición: 94.5% Poliéster - 5.5% Elastano



### Especificaciones

Cerrado de costados  
Refuerzo en hombros  
Tapacostura y abertura lateral a contraste  
Doble pespunte en bajos y mangas  
Cuello tejido  
Presilla a contraste

#### Caballero

3 Botones al tono de la tela  
Corte recto



S a 2XL | 50 Piezas por Caja

#### Dama

4 Botones al tono de la tela  
Corte silueteado



S a 2XL | 50 Piezas por Caja



### Aplicaciones

Bordado | Serigrafía | Vinil Textil | Sublimado (en blanco)



### Colores | 13

- White (Blanco)
- Red (Rojo)
- Navy Blue (Azul Marino)
- Charcoal (Carbón)
- Black (Negro)

#### ★ NUEVOS COLORES

- Sunset Pink (Rosa Atardecer)
- Lavender (Lavanda)
- Light Olive (Olivo Claro)
- Mineral Green (Verde Mineral)
- Green MX (Verde MX)
- Royal Blue (Azul Rey)
- Cobalt (Cobalto)
- Purple (Púrpura)







## ESTILO 902U

★ NUEVO ESTILO

### POLO POLIÉSTER WAFFLE UNISEX

Tallas: 2XS - 2XL

Peso: 180 g/m<sup>2</sup>

Tejido: Waffle

Composición: 100% Poliéster



#### Especificaciones

3 Botones al tono de la tela  
Corte recto  
Cerrado de costados  
Tapacostura y abertura lateral al tono de la tela  
Doble pespunte en bajos  
Cuello y puños tejidos



2XS a 2XL | 50 Piezas por Caja



#### Aplicaciones

Bordado | Serigrafía | Vinil Textil



#### Colores | 13

##### COLORES COMBINADOS

(cuello, puño y aletilla)

- White/Grey (Blanco/Gris)
- Pink/Grey (Rosa/Gris)
- Red/Grey (Rojo/Gris)
- Green MX/Grey (Verde MX/Gris)
- Royal Blue/Grey (Azul Rey/Gris)
- Navy Blue/Grey (Azul Marino/Gris)
- Oxford Grey/Black (Gris Oxford/Negro)
- Black/Grey (Negro/Gris)

##### COLORES SÓLIDOS

- White (Blanco)
- Red (Rojo)
- Royal Blue (Azul Rey)
- Navy Blue (Azul Marino)
- Black (Negro)









## ESTILO 903U

★ NUEVO ESTILO

POLO POLIÉSTER MICRO WAFFLE  
UNISEX

Tallas: 2XS - 2XL

Peso: 200 g/m<sup>2</sup>

Tejido: Micro Waffle

Composición: 70% Nailon - 30% Elastano



### Especificaciones

3 Botones al tono de la tela  
Corte recto  
Cerrado de costados  
Cuello termosellado  
Aletilla y ojales termosellados  
Tapacostura al tono de la tela  
Doble pespunte en bajos  
Aberturas laterales



2XS a 2XL | 50 Piezas por Caja



### Aplicaciones

Bordado | Serigrafía | Vinil Textil



### Colores | 12

- White (Blanco)
- Cool Grey (Gris Neutro)
- Beige (Beige)
- Light Olive (Olivo Claro)
- Jade Green (Verde Jade)
- Steel Blue (Azul Acero)
- Royal Blue (Azul Rey)
- Terracotta (Terracota)
- Iron Blue (Azul Metálico)
- Navy Blue (Azul Marino)
- Red (Rojo)
- Black (Negro)



# PLAYERAS

ALGODÓN | POLIÉSTER







## ESTILO 410C

### PLAYERA CUELLO REDONDO CABALLERO

Tallas: S - 3XL

Peso: 185 g/m<sup>2</sup>

Tejido: Chifón

Composición: 100% Algodón

Sport Grey: 90% Algodón - 10% Poliéster



#### Especificaciones

Tapacostura

Cuello rib

Etiqueta desprendible

Tejido tubular

Corte recto



S a XL | 72 Piezas por Caja  
2XL a 3XL | 60 Piezas por Caja



#### Aplicaciones

Bordado | Serigrafía | DTG | DTF



#### Colores | 23

- White (Blanco)
- Natural (Natural)
- Canary Yellow (Amarillo Canario)
- Dusty Pink (Palo de Rosa)
- Coral (Coral)
- Orange (Naranja)
- Red (Rojo)
- Maroon (Marrón)
- Mocha (Moca)
- Kelly Green (Verde Manzana)
- Island Reef (Verde Arrecife)
- Military Green (Verde Militar)
- Pacific Blue (Azul Pacífico)
- Royal Blue (Azul Rey)
- Navy Blue (Azul Marino)
- Sport Grey (Gris Jaspe)
- Charcoal (Carbón)
- Black (Negro)



#### NUEVOS COLORES

- Desert Khaki (Caqui Safari)
- Pink (Rosa)
- Fuchsia (Fucsia)
- Purple (Púrpura)
- Grey Ash (Gris Ceniza)



# ESTILO 410D

## PLAYERA CUELLO REDONDO DAMA

Tallas: S - 2XL  
Peso: 185 g/m<sup>2</sup>  
Tejido: Chifón  
Composición: 100% Algodón  
Sport Grey: 90% Algodón - 10% Poliéster



### Especificaciones

Tapacostura  
Cuello rib  
Etiqueta desprendible  
Cerrado de costados  
Corte silueteado  
Doble pespunte en cuello



S a 2XL | 72 Piezas por Caja



### Aplicaciones

Bordado | Serigrafía | DTG | DTF



### Colores | 19

White (Blanco) ○  
Natural (Natural) ●  
Dusty Pink (Palo de Rosa) ●  
Coral (Coral) ●  
Orange (Naranja) ●  
Red (Rojo) ●  
Maroon (Marrón) ●  
Island Reef (Verde Arrecife) ●  
Pacific Blue (Azul Pacífico) ●  
Navy Blue (Azul Marino) ●  
Sport Grey (Cris Jaspe) ●  
Black (Negro) ●

### NUEVOS COLORES ☆

Canary Yellow (Amarillo Canario) ●  
Pink (Rosa) ●  
Fuchsia (Fucsia) ●  
Purple (Púrpura) ●  
Kelly Green (Verde Manzana) ●  
Royal Blue (Azul Rey) ●  
Mocha (Moca) ●







## ESTILO 410 ULS

PLAYERA CUELLO REDONDO MANGA LARGA  
UNISEX

Tallas: S - 2XL

Peso: 185 g/m<sup>2</sup>

Tejido: Chifón

Composición: 100% Algodón

Sport Grey: 90% Algodón - 10% Poliéster

Colores Seguridad: 50% Algodón - 50% Poliéster



### Especificaciones

Tapacostura

Corte recto

Tejido tubular

Cuello y puño rib

Etiqueta desprendible



S a XL | 60 Piezas por Caja  
2XL | 48 Piezas por Caja



### Aplicaciones

Bordado | Serigrafía | DTG | DTF



### Colores | 8

- White (Blanco)
- Safety Green (Verde Seguridad)
- Safety Orange (Naranja Seguridad)
- Sport Grey (Gris Jaspe)
- Black (Negro)

### ☆ NUEVOS COLORES

- Red (Rojo)
- Royal Blue (Azul Rey)
- Navy Blue (Azul Marino)





## ESTILO 410N

### PLAYERA CUELLO REDONDO KIDS

Tallas: XS - XL

Peso: 185 g/m<sup>2</sup>

Tejido: Chifón

Composición: 100% Algodón

Sport Grey: 90% Algodón - 10% Poliéster



#### Especificaciones

Tapacostura

Doble pespunte en cuello

Tejido tubular

Corte recto

Cuello rib

Etiqueta desprendible



XS a XL | 96 Piezas por Caja



#### Aplicaciones

Bordado | Serigrafía | DTG | DTF



#### Colores | 17

- White (Blanco)
- Canary Yellow (Amarillo Canario)
- Pink (Rosa)
- Fuchsia (Fucsia)
- Purple (Púrpura)
- Red (Rojo)
- Kelly Green (Verde Manzana)
- Royal Blue (Azul Rey)
- Navy Blue (Azul Marino)
- Sport Grey (Gris Jaspe)
- Black (Negro)



#### NUEVOS COLORES

- Natural (Natural)
- Dusty Pink (Palo de Rosa)
- Coral (Coral)
- Orange (Naranja)
- Island Reef (Verde Arrecife)
- Pacific Blue (Azul Pacífico)





# ESTILO 950 C|D

## PLAYERA DEPORTIVA POLIÉSTER CABALLERO Y DAMA

Tallas: S - 2XL  
Peso: 150 g/m<sup>2</sup>  
Tejido: Mesh  
Composición: 100% Poliéster



### Especificaciones

Cuello redondo  
Cerrado de costados  
Tapacostura a contraste  
Doble pespunte en cuello  
Etiqueta desprendible  
Barra reflectiva en mangas

**Caballero**  
Corte recto



S a 2XL | 60 Piezas por Caja

**Dama**  
Corte silueteado



S a 2XL | 100 Piezas por Caja



### Aplicaciones

Serigrafía | Vinil Textil | DTF | Sublimado (en blanco)



### Colores | 16

- White (Blanco)
- Fluor Yellow (Amarillo Flúor)
- Fluor Lime (Lima Flúor)
- Irish Green (Verde Irlandés)
- Green MX (Verde MX)
- Electric Blue (Azul Eléctrico)
- Royal Blue (Azul Rey)
- Navy Blue (Azul Marino)
- Coral Red (Rojo Coral)
- Red (Rojo)
- Fuchsia (Fucsia)
- Fluor Orange (Naranja Flúor)
- Charcoal (Carbón)
- Black (Negro)



### NUEVOS COLORES

- Laurel (Laurel)
- Grey Blue (Azul Niebla)







## ESTILO 950 CL

PLAYERA DEPORTIVA POLIÉSTER MANGA LARGA  
CABALLERO

Tallas: S - 2XL

Peso: 150 g/m<sup>2</sup>

Tejido: Mesh

Composición: 100% Poliéster



### Especificaciones

Cerrado de costados  
Tapacostura a contraste  
Doble pespunte en cuello  
Etiqueta desprendible  
Puntos reflectivos en espalda  
Corte recto



S a 2XL | 60 Piezas por Caja



### Aplicaciones

Serigrafía | Vinil Textil | DTF | Sublimado (en blanco)



### Colores | 10

- White (Blanco)
- Fluor Yellow (Amarillo Flúor)
- Electric Blue (Azul Eléctrico)
- Royal Blue (Azul Rey)
- Navy Blue (Azul Marino)
- Red (Rojo)
- Charcoal (Carbón)
- Black (Negro)



### NUEVOS COLORES

- Irish Green (Verde Irlandés)
- Fluor Orange (Naranja Flúor)







## ESTILO 950N

### PLAYERA DEPORTIVA POLIÉSTER KIDS

Tallas: S - XL

Peso: 150 g/m<sup>2</sup>

Tejido: Mesh

Composición: 100% Poliéster



#### Especificaciones

Cerrado de costados

Tapacostura a contraste

Doble pespunte en cuello

Corte recto

Etiqueta desprendible

Barra reflectiva en mangas



S a XL | 140 Piezas por Caja



#### Aplicaciones

Serigrafía | Vinil Textil | DTF | Sublimado (en blanco)



#### Colores | 16

- White (Blanco)
- Fluor Yellow (Amarillo Flúor)
- Fluor Lime (Lima Flúor)
- Irish Green (Verde Irlandés)
- Green MX (Verde MX)
- Electric Blue (Azul Eléctrico)
- Royal Blue (Azul Rey)
- Navy Blue (Azul Marino)
- Coral Red (Rojo Coral)
- Red (Rojo)
- Fuchsia (Fucsia)
- Fluor Orange (Naranja Flúor)
- Charcoal (Carbón)
- Black (Negro)



#### NUEVOS COLORES

- Laurel (Laurel)
- Grey Blue (Azul Niebla)







## ESTILO 960U

★ NUEVO ESTILO

### PLAYERA DEPORTIVA POLIÉSTER UNISEX

Tallas: XS - 2XL

Peso: 150 g/m<sup>2</sup>

Tejido: Mesh

Composición: 100% Poliéster



#### Especificaciones

Cuello cruzado

Tela transpirable en hombros y costados

Barras reflectivas en hombros

Doble pespunte en mangas y bajos

Etiqueta desprendible

Corte recto



XS a 2XL | 60 Piezas por Caja



#### Aplicaciones

Serigrafía | Vinil Textil | Sublimado (en blanco)



#### Colores | 13

##### COLORES SÓLIDOS

- White (Blanco)
- Grey (Gris)
- Green MX (Verde MX)
- Paprika (Paprika)
- Red (Rojo)
- Royal Blue (Azul Rey)
- Cobalt (Cobalto)
- Navy Blue (Azul Marino)
- Charcoal (Carbón)
- Brown (Café)
- Black (Negro)

##### COLORES COMBINADOS

- Brown/Grey (Café/Gris)
- Charcoal/Grey (Carbón/Gris)









## ESTILO 970 C|D

### PLAYERA DEPORTIVA POLIÉSTER CABALLERO Y DAMA

Tallas: S - 2XL

Peso: 160 g/m<sup>2</sup>

Tejido: Jersey

Composición: 100% Poliéster



#### Especificaciones

Cuello redondo  
Cerrado de costados  
Barras reflectivas en hombros  
Doble pespunte cuello  
Etiqueta desprendible

**Caballero**  
Corte recto



S a 2XL | 60 Piezas por Caja

**Dama**  
Corte silueteado



S a 2XL | 100 Piezas por Caja



#### Aplicaciones

Serigrafía | Vinil Textil | Sublimado (en blanco)



#### Colores | 12

- White (Blanco)
- Navy Blue (Azul Marino)
- Charcoal (Carbón)
- Black (Negro)



#### NUEVOS COLORES

- Irish Green (Verde Irlandés)
- Green MX (Verde MX)
- Coral Red (Rojo Coral)
- Red (Rojo)
- Heather Royal Blue (Azul Rey Jaspe)
- Royal Blue (Azul Rey)
- Heather Navy Blue (Azul Marino Jaspe)
- Deep Blue (Azul Profundo)





## ESTILO 4000 C/D

### PLAYERA SUBLIMABLE CABALLERO Y DAMA

Tallas: S - 2XL

Peso: 160 g/m<sup>2</sup>

Tejido: Jersey

Composición: 100% Poliéster



#### Especificaciones

Cuello redondo  
Suave al tacto  
Doble pespunte en cuello  
Tapacostura  
Etiqueta desprendible

**Caballero**  
Corte recto



S a 2XL | 80 Piezas por Caja

**Dama**  
Corte silueteado



S a 2XL | 100 Piezas por Caja



#### Aplicaciones

Sublimación | Serigrafía | DTF



#### Colores | 1

☐ White (Blanco)







## ESTILO 4000N

### PLAYERA SUBLIMABLE KIDS

Tallas: XS - XL

Peso: 160 g/m<sup>2</sup>

Tejido: Jersey

Composición: 100% Poliéster



#### Especificaciones

Cuello redondo  
Suave al tacto  
Doble pespunte en cuello  
Tapacostura  
Etiqueta desprendible  
Corte recto



XS a XL | 140 Piezas por Caja



#### Aplicaciones

Sublimación | Serigrafía | DTF



#### Colores | 1

○ White (Blanco)





# EJECUTIVO

ALGODÓN | POLIÉSTER | ELASTANO



## ESTILO 6000 C|D

### CAMISA DE GABARDINA MANGA CORTA CABALLERO Y DAMA

Tallas: S - 4XL

Peso: 160 g/m<sup>2</sup>

Tejido: Gabardina Peinada

Composición: 50% Algodón - 50% Poliéster



#### Especificaciones

Contraste en bata y pie de cuello (excepto color Maroon)

#### Caballero

Corte regular

Pinzas en espalda

Botón down en cuello

Bolsa frontal



S a 2XL | 35 Piezas por Caja  
3XL a 4XL | 30 Piezas por Caja

#### Dama

Corte silueteado

Pinzas en espalda



S a 2XL | 40 Piezas por Caja  
3XL a 4XL | 35 Piezas por Caja



#### Aplicaciones

Bordado | Serigrafía



#### Colores | 8

- White (Blanco)
- Light Blue (Azul Cielo)
- Coastal Blue (Azul Celeste)
- Khaki (Caqui)
- Red (Rojo)
- Maroon (Marrón)
- Navy Blue (Azul Marino)
- Black (Negro)



# ESTILO 6000 CL|DL

## CAMISA DE GABARDINA MANGA LARGA CABALLERO Y DAMA

Tallas: S - 4XL

Peso: 160 g/m<sup>2</sup>

Tejido: Gabardina Peinada

Composición: 50% Algodón - 50% Poliéster



### Especificaciones

Contraste en bata y pie de cuello  
(excepto color Maroon)

Contraste en aletilla de manga y puño interior  
(excepto color Maroon)

Pinzas en puño

#### Caballero

Corte regular

Pinzas en espalda

Botón down en cuello

Bolsa frontal



S a 2XL | 35 Piezas por Caja  
3XL a 4XL | 30 Piezas por Caja

#### Dama

Corte silueteado

Pinzas en espalda



S a 2XL | 40 Piezas por Caja  
3XL a 4XL | 35 Piezas por Caja



### Aplicaciones

Bordado | Serigrafía



### Colores | 8

White (Blanco) ○

Light Blue (Azul Cielo) ●

Coastal Blue (Azul Celeste) ●

Khaki (Caqui) ●

Red (Rojo) ●

Maroon (Marrón) ●

Navy Blue (Azul Marino) ●

Black (Negro) ●





## ESTILO 6001 C|D

CAMISA OXFORD MANGA CORTA  
CABALLERO Y DAMA

Tallas: S - 4XL

Peso: 155 g/m<sup>2</sup>

Tejido: Oxford

Composición: 60% Algodón - 40% Poliéster



### Especificaciones

Contraste en bata y pie de cuello

#### Caballero

Corte regular

Pinzas en espalda

Botón down en cuello

Bolsa frontal



S a 2XL | 35 Piezas por Caja  
3XL a 4XL | 30 Piezas por Caja

#### Dama

Corte silueteado

Pinzas en espalda



S a 2XL | 40 Piezas por Caja  
3XL a 4XL | 35 Piezas por Caja



### Aplicaciones

Bordado | Serigrafía



### Colores | 4

- White Oxford (Blanco Oxford)
- Pink Oxford (Rosa Oxford)
- Navy Blue Oxford (Azul Marino Oxford)
- Black Oxford (Negro Oxford)

# ESTILO 6001 CL|DL

## CAMISA OXFORD MANGA LARGA CABALLERO Y DAMA

Tallas: S - 4XL

Peso: 155 g/m<sup>2</sup>

Tejido: Oxford

Composición: 60% Algodón - 40% Poliéster



### Especificaciones

Contraste en bata y pie de cuello  
Contraste en aletilla de manga y puño interior  
Pinzas en puño

#### Caballero

Corte regular

Pinzas en espalda

Botón down en cuello

Bolsa frontal



S a 2XL | 35 Piezas por Caja  
3XL a 4XL | 30 Piezas por Caja

#### Dama

Corte silueteado

Pinzas en espalda



S a 2XL | 40 Piezas por Caja  
3XL a 4XL | 35 Piezas por Caja



### Aplicaciones

Bordado | Serigrafía



### Colores | 4

White Oxford (Blanco Oxford) ○

Pink Oxford (Rosa Oxford) ●

Navy Blue Oxford (Azul Marino Oxford) ●

Black Oxford (Negro Oxford) ●







## ESTILO 6002 C|D

CAMISA CUADROS Y RAYAS MANGA CORTA  
CABALLERO Y DAMA

Tallas: S - 4XL

Peso: 115 g/m<sup>2</sup>

Composición: 55% Algodón - 45% Poliéster



### Especificaciones

Contraste en bata y pie de cuello

#### Caballero

Corte regular

Pinzas en espalda

Botón down en cuello

Bolsa frontal



S a 2XL | 35 Piezas por Caja  
3XL a 4XL | 30 Piezas por Caja

#### Dama

Corte silueteado

Pinzas en espalda



S a 2XL | 40 Piezas por Caja  
3XL a 4XL | 35 Piezas por Caja



### Aplicaciones

Bordado | Serigrafía



### Colores | 6



Plaid Royal Blue (Cuadros Azul Rey)



Plaid Coral (Cuadros Coral)



Navy Blue Stripes (Rayas Azul Marino)



Light Blue Stripes (Rayas Azul Cielo)



Mint Stripes (Rayas Menta)



Pink Stripes (Rayas Rosa)

# ESTILO 6002 CL|DL

## CAMISA CUADROS Y RAYAS MANGA LARGA CABALLERO Y DAMA

Tallas: S - 4XL

Peso: 115 g/m<sup>2</sup>

Composición: 55% Algodón - 45% Poliéster



### Especificaciones

Contraste en bata y pie de cuello  
Contraste en aletilla de manga y puño interior  
Pinzas en puño

#### Caballero

Corte regular

Pinzas en espalda

Botón down en cuello

Bolsa frontal



S a 2XL | 35 Piezas por Caja  
3XL a 4XL | 30 Piezas por Caja

#### Dama

Corte silueteado

Pinzas en espalda



S a 2XL | 40 Piezas por Caja  
3XL a 4XL | 35 Piezas por Caja









### Aplicaciones

Bordado | Serigrafía



### Colores | 6

- Plaid Royal Blue (Cuadros Azul Rey) 
- Plaid Coral (Cuadros Coral) 
- Navy Blue Stripes (Rayas Azul Marino) 
- Light Blue Stripes (Rayas Azul Cielo) 
- Mint Stripes (Rayas Menta) 
- Pink Stripes (Rayas Rosa) 







## ESTILO 6004 C/D

CAMISA DE CUADROS MANGA CORTA  
CABALLERO Y DAMA

Tallas: S - 4XL

Peso: 110 g/m<sup>2</sup>

Composición: 96% Poliéster Filamento - 4% Elastano



### Especificaciones

#### Caballero

Corte regular

Pinzas en espalda

Botón down en cuello

Bolsa frontal



S a 2XL | 35 Piezas por Caja  
3XL a 4XL | 30 Piezas por Caja

#### Dama

Corte silueteado

Pinzas en espalda



S a 2XL | 40 Piezas por Caja  
3XL a 4XL | 35 Piezas por Caja








### Aplicaciones

Bordado | Serigrafía



### Colores | 5

-  Plaid Light Blue (Cuadros Azul Cielo)
-  Plaid Pink (Cuadros Rosa)
-  Plaid Orange (Cuadros Naranja)
-  Plaid Yellow - Navy Blue (Cuadros Amarillo - Azul Marino)
-  Plaid Navy Blue (Cuadros Azul Marino)



# ESTILO 6004 CL|DL

## CAMISA DE CUADROS MANGA LARGA CABALLERO Y DAMA

Tallas: S - 4XL

Peso: 110 g/m<sup>2</sup>

Composición: 96% Poliéster Filamento - 4% Elastano



### Especificaciones

Pinzas en puño

#### Caballero

Corte regular

Pinzas en espalda

Botón down en cuello

Bolsa frontal



S a 2XL | 35 Piezas por Caja  
3XL a 4XL | 30 Piezas por Caja

#### Dama

Corte silueteado

Pinzas en espalda



S a 2XL | 40 Piezas por Caja  
3XL a 4XL | 35 Piezas por Caja



### Aplicaciones


Bordado | Serigrafía



### Colores | 5

Plaid Light Blue (Cuadros Azul Cielo) 

Plaid Pink (Cuadros Rosa) 

Plaid Orange (Cuadros Naranja) 

Plaid Yellow - Navy Blue (Cuadros Amarillo - Azul Marino) 

Plaid Navy Blue (Cuadros Azul Marino) 





## ESTILO 6500 C|D

CAMISA DE TRABAJO MANGA CORTA  
CABALLERO Y DAMA

**Tallas:**

6500C: S - 4XL | 6500D: XS - 3XL

**Peso:** 180 g/m<sup>2</sup>

**Tejido:** Gabardina

**Composición:** 65% Poliéster - 35% Algodón



### Especificaciones

Repelente a líquidos

Botones al tono de la tela

2 bolsos con solapa en pecho

Abertura para lapicero

Corte amplio en hombros y mangas

**Caballero**

Corte recto



S a 2XL | 35 Piezas por Caja  
3XL a 4XL | 30 Piezas por Caja

**Dama**

Corte silueteado



XS a 2XL | 40 Piezas por Caja  
3XL | 35 Piezas por Caja



### Aplicaciones

Bordado | Serigrafía



### Colores | 5

- Silver (Plata)
- Khaki (Caqui)
- Navy Blue (Azul Marino)
- Charcoal (Carbón)
- Black (Negro)

# ESTILO 6500 CL|DL

## CAMISA DE TRABAJO MANGA LARGA CABALLERO Y DAMA

**Tallas:**  
6500C: S - 4XL | 6500D: XS - 3XL  
**Peso:** 180 g/m<sup>2</sup>  
**Tejido:** Gabardina  
**Composición:** 65% Poliéster - 35% Algodón



### Especificaciones

Repelente a líquidos  
Botones al tono de la tela  
2 bolsos con solapa en pecho  
Abertura para lapicero  
Corte amplio en hombros y mangas

**Caballero**  
Corte recto



S a 2XL | 35 Piezas por Caja  
3XL a 4XL | 30 Piezas por Caja

**Dama**  
Corte silueteado



XS a 2XL | 40 Piezas por Caja  
3XL | 35 Piezas por Caja



### Aplicaciones

Bordado | Serigrafía



### Colores | 5

Silver (Plata) ●  
Khaki (Caqui) ●  
Navy Blue (Azul Marino) ●  
Charcoal (Carbón) ●  
Black (Negro) ●





# OUTDOOR LINE

POLIÉSTER | ELASTANO | NAILON





## ESTILO 7100U

★ NUEVO ESTILO

### CAMISA DEPORTIVA MANGA LARGA UNISEX

Tallas: XS - 2XL

Peso: 140 g/m<sup>2</sup>

Composición: 86% Poliéster - 14% Elastano



#### Especificaciones

Ventilación trasera y bolsillos con malla

Broches frontales

Mangas enrollables con broche

Bolsillo frontal con cierre

Bolsillo frontal con velcro

Corte recto

UPF+50



XS a 2XL | 24 Piezas por Caja



#### Aplicaciones

Bordado | Vinil Textil



#### Colores | 7

- White (Blanco)
- Natural (Natural)
- Beige (Beige)
- Olive (Olivo)
- Navy Blue (Azul Marino)
- Charcoal (Carbón)
- Black (Negro)







## ESTILO 8000U

### CHALECO DE NAILON UNISEX

Tallas: XS - 2XL

Tejido: Nailon Relleno de Poliéster

Composición: 100% Nailon



#### Especificaciones

Relleno suave  
Resistente al viento  
Bolsillos frontales  
Cierres metálicos  
Ultraligero  
Empacable (incluye bolsa)



XS a 2XL | 24 Piezas por Caja



#### Aplicaciones

Bordado | Vinil Textil



#### Colores | 5

-  Olive (Olivo)
-  Maroon (Marrón)
-  Navy Blue (Azul Marino)
-  Charcoal (Carbón)
-  Black (Negro)









## ESTILO 8001U

### CHALECO SOFTSHELL

UNISEX

Tallas: XS - 2XL

Peso: 310 g/m<sup>2</sup>

Tejido: Softshell

Composición: 100% Poliéster Tricapa



#### Especificaciones

Bolsillos laterales con cierre  
Bies a contraste



XS a 2XL | 18 Piezas por Caja



#### Aplicaciones

Bordado | Serigrafía | Vinil Textil



#### Colores | 4

- Navy Blue (Azul Marino)
- Charcoal (Carbón)
- Black (Negro)



#### NUEVOS COLORES

- Forest Green (Verde Bosque)

# ESTILO 8002U

## CHAMARRA SOFTSHELL UNISEX

Tallas: XS - 2XL

Peso: 310 g/m<sup>2</sup>

Tejido: Softshell

Composición: 100% Poliéster Tricapa



### Especificaciones

Bolsillos laterales con cierre  
Bies a contraste



XS a 2XL | 12 Piezas por Caja



### Aplicaciones

Bordado | Serigrafía | Vinil Textil



### Colores | 4

Navy Blue (Azul Marino) ●

Charcoal (Carbón) ●

Black (Negro) ●

### NUEVOS COLORES ☆

Forest Green (Verde Bosque) ●





## ESTILO 8100U

### CHALECO SOFTSHELL RECICLADO UNISEX

Tallas: XS - 2XL

Peso: 300 g/m<sup>2</sup>

Tejido: Softshell

Composición: 100% Poliéster Tricapa Reciclado



#### Especificaciones

Bolsillos laterales con cierre

Bolsillo en pecho con cierre

Jaladera de plástico en cierre



XS a 2XL | 18 Piezas por Caja



#### Aplicaciones

Bordado | Serigrafía | Vinil Textil



#### Colores | 2

● Charcoal (Carbón)

● Black (Negro)



# ESTILO 8101U

## CHAMARRA SOFTSHELL RECICLADO UNISEX

Tallas: XS - 2XL

Peso: 300 g/m<sup>2</sup>

Tejido: Softshell

Composición: 88% Poliéster Tricapa Reciclado - 12% Elastano



### Especificaciones

Ajuste de puño con velcro  
Bolsillos laterales con cierre  
Bolsillo en pecho con cierre  
Jaladera de plástico en cierre



XS a 2XL | 12 Piezas por Caja



### Aplicaciones

Bordado | Serigrafía | Vinil Textil



### Colores | 3

Navy Blue (Azul Marino)



Charcoal (Carbón)



Black (Negro)





## ESTILO 9000U

★ NUEVO ESTILO

### SUDADERA DE POLIÉSTER UNISEX

Tallas: S - 2XL

Peso: 240 g/m<sup>2</sup>

Tejido: Poliéster

Composición: 100% Poliéster



#### Especificaciones

Capucha

Bolsa tipo canguro

Rib en puño y bajos



S a 2XL | 18 Piezas por Caja



#### Aplicaciones

Bordado | Serigrafía



#### Colores | 6

- White (Blanco)
- Red (Rojo)
- Royal Blue (Azul Rey)
- Navy Blue (Azul Marino)
- Charcoal (Carbón)
- Black (Negro)







TABLA DE MEDIDAS | 2026



POLOS

ESTILO	ANCHO   LARGO		ANCHO   LARGO		ANCHO   LARGO		ANCHO   LARGO		ANCHO   LARGO		ANCHO   LARGO		ANCHO   LARGO	
	S		M		L		XL		2XL		3XL		4XL	
600C   600CL	in	18	28½	20	29½	22	30½	24	31½	26	32½			
600D   600DL   700D	in	17	24	18	25	19	26	20	27	21	28			
700C   901C	in	18½	28½	20½	29½	22½	30½	24½	31½	26½	32½			
900C   900CL	in	18½	28½	20½	29½	22½	30½	24½	31½	26½	32½	28½	33½	30½ 34½
900D   900DL	in	17½	24	18½	25	19½	26	20½	27	21½	28	22½	29	23½ 30
901D	in	17½	24	18½	25	19½	26	20½	27	21½	28			
902U   903U	in													

ESTILO	2XS		XS		S		M		L		XL		2XL	
902U   903U	cm	43	61	45	66	48	71	53	74	58	76	64	79	69 81

PLAYERAS

ESTILO	ANCHO   LARGO		ANCHO   LARGO		ANCHO   LARGO		ANCHO   LARGO		ANCHO   LARGO		ANCHO   LARGO	
	S		M		L		XL		2XL		3XL	
410C	in	18	28	20	29	22	30	24	31	26	32	28 33
410D	in	17½	24	18½	25	20	26	21	27	22	28	
410ULS	in	18	28	20	29	22	30	24	31	26	32	
950C   950CL   970C	in	18	27	20	28	22	29	24	30	26	31	
950D   970D	in	16½	24	17½	25	18½	26	19½	27	20½	28	
950N	in	14	18½	15	20	16	22	17	23½			
4000C	in	19½	28	20½	29	21½	30	22½	31	23½	32	
4000D	in	17	24	18	25	19	26	20	27	21	28	

ESTILO	XS		S   CH		M   M		L   G		XL   EG		2XL	
410N	in	12	16½	13	17½	14	19½	15	21½	16	23½	
4000N	in	12	16½	13	17½	14	19½	15	21½	16	23½	
960U	cm	43	66	48	68	53	71	58	74	63	76	68 79

EJECUTIVO

ESTILO	ANCHO   LARGO		ANCHO   LARGO		ANCHO   LARGO		ANCHO   LARGO		ANCHO   LARGO		ANCHO   LARGO		ANCHO   LARGO	
	S		M		L		XL		2XL		3XL		4XL	
6000C   6000CL 6001C   6001CL 6002C   6002CL 6004C   6004CL	in	21	29	22	30	23	31	24	32	26	33	28 33	30 33	
6000D   6000DL 6001D   6001DL 6002D   6002DL 6004D   6004DL	in	19	24½	20½	25½	22	26½	23½	27½	25	28½	26½ 29½	28 30½	
6500C   6500CL	in	20½	30	22½	31	24½	32	26½	33	28½	34	30½ 35	32½ 36	

ESTILO	XS		S		M		L		XL		2XL		3XL	
6500D   6500DL	in	18	26	20	27	21	28	22	29	24	30	25 31	26 32	

OUTDOOR LINE

ESTILO	ANCHO   LARGO		ANCHO   LARGO		ANCHO   LARGO		ANCHO   LARGO		ANCHO   LARGO		ANCHO   LARGO	
	XS		S		M		L		XL		2XL	
7100U	cm	100	69	105	72	109	74	115	76	123	78	131 81
8000U	in	18	24	20	25	22	26	24	27	26	28	28 29
8001U	cm	48	65	53	67	56	70	58	72	61	75	64 77
8002U	cm	48	66	52	69	56	71	60	74	64	76	67 79
8100U	cm	51	65	53	67	57	70	59	72	62	75	65 78
8101U	cm	98	61	106	64	115	66	124	68	131	71	139 73
9000U	cm			50	69	55	71	60	74	65	76	70 79

TODAS LAS MEDIDAS SE REPRESENTAN EN ANCHO Y LARGO. TOLERANCIA ± 0.5"  
LAS IMÁGENES SON ILUSTRATIVAS. LOS COLORES PUEDEN VARIAR DEPENDIENDO EL ESTILO.





[playerytees.com](http://playerytees.com)

